

## Klant gegevens

Order datum			
Kontakt persoon			
E-mail			
Laboratorium/praktijk	Delivery address		Billing address
Eigenaar			
Straat			
Postcode / Plaats			
Land			
Telefoon			
E-mail			
GC Tech klant nr			
BTW nr			

## Order informatie

Order nr			
STL enkel ontwerp	Naam ZIP file		
STL enkel scannen, geen design			
STL scannen & designen			
Model	Gipsmodel	Set-up Tanden/Was	Antagonist model
	Abutment / Ti base	Attachments	Originele analoog
	Afneembaar gingiva	Beetregistratie	Replica analoog
	Schroeven	Andere	
Afleveropties			

## Notas

--

Afleveradres voor modellen: GC Europe Cad Cam Production Centre  
 Researchpark Haasrode-Leuven 1511- Interleuvenlaan 13 - 3001 Heverlee, Belgium

Hartelijk dank voor je bestelling

Gelieve op onderstaande afbeeldingen te klikken om naar de respectievelijke categorie te gaan.

[Implantaat gedragen brugwerk](#)

[Implantaat gedragen solitaire kronen](#)



[K&B op natuurlijke pijlers](#)



[Steggen](#)



Onze algemene voorwaarden zijn van toepassing. Houd er rekening mee dat u, voordat u uw bestelling plaatst, als klant deze hebt gelezen en ermee instemt dat wij geen afgewerkte producten leveren. Al onze producten moeten nog door de klant worden afgewerkt voordat ze in een klinische omgeving worden gebruikt, en de geschiktheid van elk product voor een specifiek gebruik moet naar eigen goeddunken van de klant worden bepaald.

Service Hotline: [millingcentre.gce@gc.dental](mailto:millingcentre.gce@gc.dental) • phone: +32 16 74 26 00 (Languages: English, French, Dutch, German)  
 GC Tech.Europe GmbH · Lid van GC groep



## K&B op natuurlijke pijlers

Materiaal														
Kleur														
Ontwerp														
Attachment														
Boven	17	16	15	14	13	12	11	21	22	23	24	25	26	27
Onder	47	46	45	44	43	42	41	31	32	33	34	35	36	37
Attachment														
Ontwerp														
Kleur														
Materiaal														

## Bijkomende order informatie

Afwerking (CoCr & Ti)	Standaard	Ruw
-----------------------	-----------	-----

## Afkortingen

### Materiaal

<b>ZRS</b> - Aadva Zr standaard zirkonium	<b>ZRT</b> - Aadva Zr hoog translucient zirkonium	<b>ZRU</b> - Aadva Zr ultra hoog translucient zirkonium	<b>ZRM</b> - Aadva Zr multi layer zirkonium
<b>NP</b> - Aadva CoCr onedele legering	<b>PMMA</b> - Aadva PMMA kunsthars voor voorlopige restauraties	<b>Ti</b> - Aadva Ti grade 5	<b>LDS</b> - Initial Lisi Lithiumdisilikaat
<b>CSHT</b> - Hoog translucient Cerasmart hybride keramiek	<b>CSLT</b> - Laag translucient Cerasmart hybride keramiek	<b>LRFHT</b> - Hoog translucient - Initial LRF leuciet versterkt veldspaat	<b>LRFLT</b> - Laag translucient - Initial LRF leuciet versterkt veldspaat

### Ontwerp

<b>AC</b> - Anatomische kroon	<b>ACB</b> - Anatomische kroon verblokt	<b>Po</b> - Pontic	<b>Co</b> - Kapje	<b>At</b> - Attachment	<b>IC</b> - Incisale reductie
-------------------------------	-----------------------------------------	--------------------	-------------------	------------------------	-------------------------------

### Attachment

<b>Ck</b> - Ceka	<b>SeD</b> - Servo Dental	<b>SiT</b> - Si-Tec	<b>ST</b> - Sterngold	<b>Br</b> - Bredent	<b>Rh</b> - Rhein 83	<b>Un</b> - Unor
------------------	---------------------------	---------------------	-----------------------	---------------------	----------------------	------------------

We leveren enkel het gefreesde onderdeel van het attachment. Alle andere onderdelen moeten door de klant zelf worden voorzien.



Verstuur order

Onze algemene voorwaarden zijn van toepassing. Houd er rekening mee dat u, voordat u uw bestelling plaatst, als klant deze hebt gelezen en ermee instemt dat wij geen afgewerkte producten leveren. Al onze producten moeten nog door de klant worden afgewerkt voordat ze in een klinische omgeving worden gebruikt, en de geschiktheid van elk product voor een specifiek gebruik moet naar eigen goeddunken van de klant worden bepaald.

Service Hotline: [millingcentre.gce@gc.dental](mailto:millingcentre.gce@gc.dental) • phone: +32 16 74 26 00 (Languages: English, French, Dutch, German)  
GC Tech.Europe GmbH · Lid van GC groep



## Implantaat gedragen brugwerk

Wrap-around			Telescopisch											
Gereduceerd anatomisch			Vol anatomisch											
Telescopisch en gereduceerd			Montreal											
Materiaal														
Kleur														
Attachment														
Boven	17	16	15	14	13	12	11	21	22	23	24	25	26	27
Onder	47	46	45	44	43	42	41	31	32	33	34	35	36	37
Attachment														
Kleur														
Materiaal														

Gelieve, voor elke implantaatpositie, aan te duiden welk implant type, scan body en welke software referentie werd gebruikt..

Implant type	
Software referentie	
Type scan body	

## Bijkomende order informatie

Klinische schroef	Klinische schroef (bijgeleverd met standaard implantaat systemen – zie prijslijst)	
Afwerking (CoCr & Ti)	Standaard	Ruw

## Afkortingen

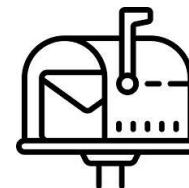
### Materiaal

<b>ZRS</b> Aadva Zr standaard zirkonium	<b>ZRT</b> - Aadva Zr hoog translucient zirkonium	<b>ZRU</b> - Aadva Zr Ultra hoog translucient zirkonium	<b>ZRM</b> - Aadva Zr multi layer zirkonium
<b>NP</b> - Aadva Co-Cr onedele legering	<b>PMMA</b> - Aadva PMMA kunsthar voor voorlopige restauraties	<b>Ti</b> - Aadva Ti grade 5	

### Attachment


<b>Ck</b> - Ceka	<b>SeD</b> - Servo Dental	<b>SiT</b> - Si-Tec	<b>ST</b> - Sterngold	<b>Br</b> - Bredent	<b>Rh</b> - Rhein 83	<b>Un</b> - Unor
------------------	---------------------------	---------------------	-----------------------	---------------------	----------------------	------------------

We leveren enkel het gefreesde onderdeel van het attachment. Alle andere onderdelen moeten door de klant zelf worden voorzien.

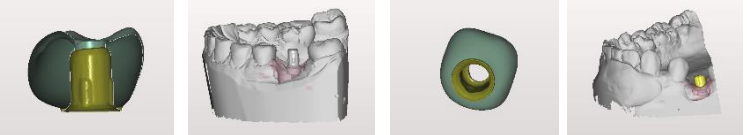





Verstuur order

Onze algemene voorwaarden zijn van toepassing. Houd er rekening mee dat u, voordat u uw bestelling plaatst, als klant deze hebt gelezen en ermee instemt dat wij geen afgewerkte producten leveren. Al onze producten moeten nog door de klant worden afgewerkt voordat ze in een klinische omgeving worden gebruikt, en de geschiktheid van elk product voor een specifiek gebruik moet naar eigen goeddunken van de klant worden bepaald.



## Implantaatgedragen solitaire kronen

Hybride abutment voor Aadva implantaten incl. Ti-base														
Hybride abutment voor andere implantaat systemen (Ti base niet inbegrepen)														
Geïndividualiseerd abutment – gereduceerd anatomisch														
Geïndividualiseerd abutment - telescopisch														
Materiaal														
Kleur														
Boven	17	16	15	14	13	12	11	21	22	23	24	25	26	27
Onder	47	46	45	44	43	42	41	31	32	33	34	35	36	37
Kleur														
Materiaal														

Gelieve, voor elke implantaatpositie, aan te duiden welk implantaat type, scan body en welke software referentie werd gebruikt.

Implant type	
Software referentie	
Type scan body	

## Bijkomende order informatie

3d geprinte invoersleutel	Om abutments gedurende plaatsing in de korrekte orientatie en hoek te houden	
Klinische schroef	Klinische schroef (meegeleverd bij alle standaard implantaatsystemen – zie prijslijst)	
Afwerking (CoCr & Ti)	Standaard	Ruw

## Afkortingen

### Materiaal

<b>ZRS</b> - Aadva Zr standaard zirkonium	<b>ZRT</b> - Aadva Zr hoog translucient zirkonium	<b>ZRU</b> - Aadva Zr ultra hoog translucient zirkonium	<b>ZRM</b> - Aadva Zr multi layer zirkonium
<b>NP</b> - Aadva CoCr onedele legering	<b>Ti</b> - Aadva Ti grade 5	<b>CSHT</b> - Hoog translucient Cerasmart hybride keramiek	<b>CSLT</b> - Laag translucient Cerasmart hybride keramiek




















Verstuur order

Onze algemene voorwaarden zijn van toepassing. Houd er rekening mee dat u, voordat u uw bestelling plaatst, als klant deze hebt gelezen en ermee instemt dat wij geen afgewerkte producten leveren. Al onze producten moeten nog door de klant worden afgewerkt voordat ze in een klinische omgeving worden gebruikt, en de geschiktheid van elk product voor een specifiek gebruik moet naar eigen goeddunken van de klant worden bepaald.



## Steggen

Steg ontwerp (zie details in Exocad)	Ackermann 	Canada 	Dolder Micro 	Hybride 
	Circular 	Primary 	Dolder Macro 	Rhein83 OT 
	Round 	Rechthoekig 	Egg shape Dolder 	Vierkant 
	Ellipsoidal 	Simple 	Hader 	
	Rectangle Withl 	Bolt 		

Lengte extentie														
Materiaal														
Attachment														
Boven	17	16	15	14	13	12	11	21	22	23	24	25	26	27
Onder	47	46	45	44	43	42	41	31	32	33	34	35	36	37
Attachment														
Materiaal														
Lengte extentie														

Gelieve, voor elke implantaatpositie, aan te duiden welk implant type, scan body en welke software referentie werd gebruikt.

Implant type	
Software referentie	
Type scan body	

## Bijkomende order informatie

Klinische schroef	klinische schroef ( meegeleverd bij alle standaard implantaten – zie prijslijst)	
Afwerking (CoCR – Ti)	Standaard	Ruw

## Afkorting

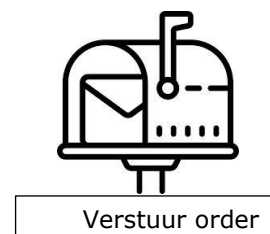
### Materiaal

<b>Ti</b> - Aadva Ti grade 5	<b>NP</b> - Aadva Co-Cr onedele legering
------------------------------	------------------------------------------

### Attachment

<b>Ck</b> - Ceka	<b>SeD</b> - Servo Dental	<b>SiT</b> - Si-Tec	<b>ST</b> - Sterngold
<b>Br</b> - Bredent	<b>Rh</b> - Rhein 83	<b>Un</b> - Unor	

We leveren enkel het gefreesde onderdeel van het attachment. Alle andere onderdelen moeten door de klant zelf worden voorzien



Onze algemene voorwaarden zijn van toepassing. Houd er rekening mee dat u, voordat u uw bestelling plaatst, als klant deze hebt gelezen en ermee instemt dat wij geen afgewerkte producten leveren. Al onze producten moeten nog door de klant worden afgewerkt voordat ze in een klinische omgeving worden gebruikt, en de geschiktheid van elk product voor een specifiek gebruik moet naar eigen goeddunken van de klant worden bepaald.