

Datos de clientes

Fecha de pedido			
Persona de contacto			
E-mail de contacto			
Laboratorio / Clínica	Dirección de entrega		Dirección de facturación
Responsable			
Calle			
Código postal/Ciudad			
País			
Teléfono			
Correo electrónico			
Nº Cliente GC Tech			
C.I.F.			

Solicitar información

Número de pedido		
STL	Nombre del archivo ZIP	
Modelo	Dirección de entrega para modelos: GC Europe Cad Cam Production Centre Researchpark Haasrode-Leuven 1511- Interleuvenlaan 13 - 3001 Heverlee, Belgium	
Opción de entrega		

Notas

--

¡Muchas gracias por su pedido!

Por favor, haga clic en las imágenes a continuación para ir a la categoría respectiva:

Modelos – dentición natural



Coronas y puentes



Modelos – implante



Nuestros términos y condiciones generales son aplicables. Tenga en cuenta, antes de realizar su pedido, que usted, como cliente, ha leído y acepta que no entregamos productos terminados. Todos nuestros productos todavía necesitan ser finalizados por el cliente antes de su uso en un entorno clínico y la idoneidad de cada producto para un uso específico debe determinarse a discreción del cliente.

Servicio Línea Directa: MillingCentre.gce@gc.dental • teléfono: +32 16 74 26 00 (Idiomas: inglés, francés, holandés, alemán)

GC Tech.Europe GmbH - Miembro de GC




Modelos – dentición natural

Tipo	Color	Cantidad
Arcada completa monocolor	Gris	
	Arena	
Arcada completa bicolor	Arcada Gris / muñón(s) Arena	
	Arcada Arena / muñón(es) Gris	
Cuadrante monocolor	Gris	
	Arena	
Cuadrante bicolor	Arcada Gris / muñón(s) Arena	
	Arcada Arena / muñón(es) Gris	
Gingiva extraíble		

Muñón extra														
Troquel extraíble														
Superior	17	16	15	14	13	12	11	21	22	23	24	25	26	27
Inferior	47	46	45	44	43	42	41	31	32	33	34	35	36	37
Troquel extraíble														
Muñón extra														

Nota: ofrecemos la opción de pedir un muñón de extracción adicional. Por favor, seleccione "sí" si desea recibir esto con su pedido.

Tipo de articulación

			
--	---	--	---

Texto sobre el modelo



Enviar solicitud

Nuestros términos y condiciones generales son aplicables. Tenga en cuenta, antes de realizar su pedido, que usted, como cliente, ha leído y acepta que no entregamos productos terminados. Todos nuestros productos todavía necesitan ser finalizados por el cliente antes de su uso en un entorno clínico y la idoneidad de cada producto para un uso específico debe determinarse a discreción del cliente.

Servicio Línea Directa: MillingCentre.gce@gc.dental • teléfono: +32 16 74 26 00 (Idiomas: inglés, francés, holandés, alemán)

GC Tech.Europe GmbH - Miembro de GC



Modelos – implante

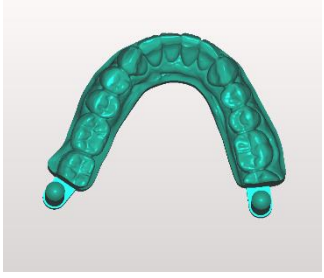

Tipo	Color	Cantidad
Modelo de implante de arcada completa	Gris	
	Arena	
Modelo de implante de cuadrante	Gris	
	Arena	
Gingiva extraíble		

Muñón extraíble														
Superior	17	16	15	14	13	12	11	21	22	23	24	25	26	27
Inferior	47	46	45	44	43	42	41	31	32	33	34	35	36	37
Muñón extraíble														

Indique a continuación para cada implante qué tipo de implante, qué tipo de scan body y qué referencia de software se ha utilizado

Tipo de implante	
Ref de software.	
Tipo de scan body	

Tipo de articulación

			
--	---	--	---

Texto sobre el modelo



Enviar solicitud



Coronas y puentes

Tipo	Color	Cantidad
Elemento temporal coronas y puentes	Light	
	Medium	
Elemento resina fundible coronas y puentes color rojo	Rojo	
Barra de montaje para trabajos de implantes		



Enviar solicitud